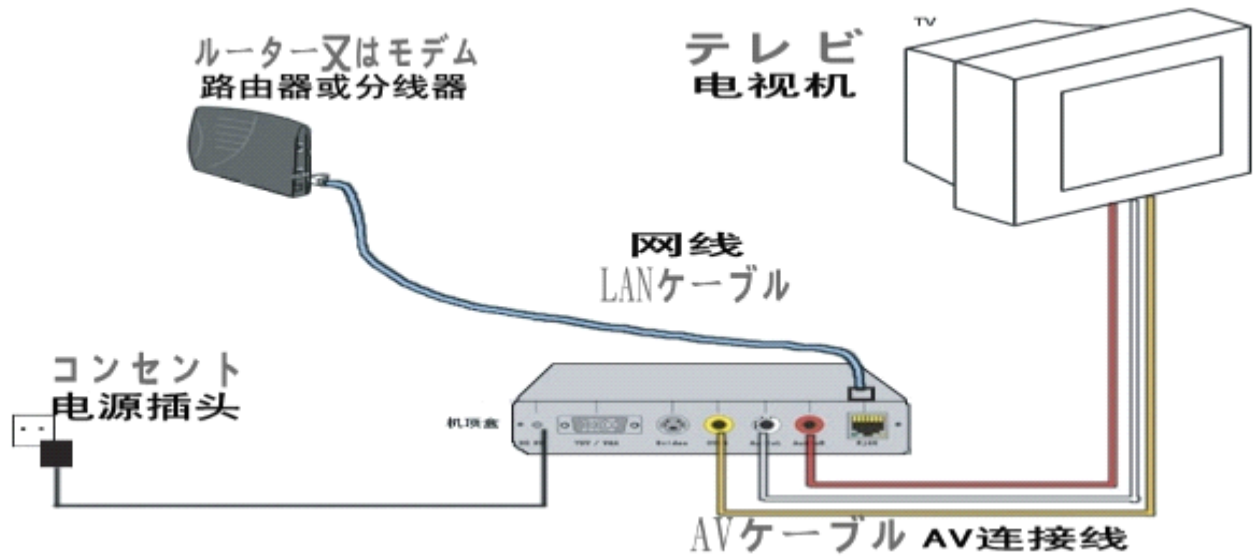


# 99A3 收音器使用說明



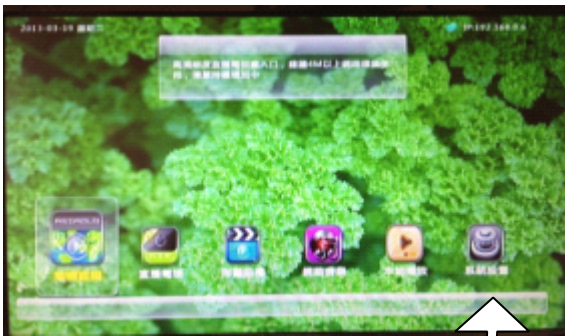
## 99A3 收音器的使い方

正確連接好收音器後，屏幕出現畫面

接續が正常な時のタイトル画面

用方向鍵將光標移動到 高清直播 后按 確定 鍵即可收視。

方向キを使って 高清直播 に移動し、確定 ボタンを押した後ご視聴になれます。

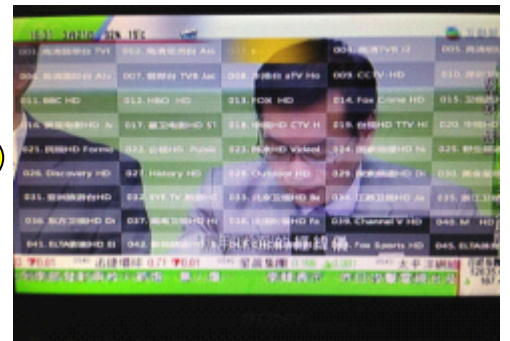
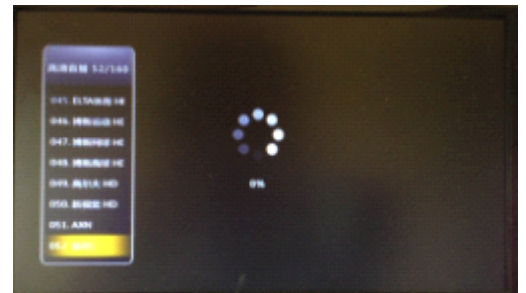


### 系統設置

可以在此對本收音器的開機音樂、屏幕背景、語言等進行設置。


收音器のクランクイン音楽、トップの背景、言語等を設定する場合はこのボタンを押してください。

## ②. チャンネル切替



按 確定 鍵或者 返回 鍵，都會出現電視節目單，使用方向鍵+確定即可盡情享受電視直播。

確定 又は 返回 ボタンを押した後、チャンネル画面が出ます、方向キでご移動し、確定 ボタンを押して頂ければチャンネルを切替になれます。



畫面不能正常顯示時：如使用的是 AV 線（三色線），接通電源后等到只有兩個綠色燈亮，按 A1 鍵即可，如使用 HDMI 線則按 A3 鍵即可。畫面只顯示一半時請按 B4 鍵即可。

正常にご視聴画面が出れない場合：AVコード（三色）を使っている場合は A1 ボタンを押し、HDMI コードを使っている場合は A3 ボタンを押して下さい。画面がズレてる場合は B4 ボタンを押して下さい。

お問合せ:

**090-9456-3999**

